

平成30年

多気営農センター たより 3月号

お知らせ

多気営農センターからのお知らせ

3月30日(金)決算棚卸の為、店舗業務を休業致します。
ご迷惑をお掛けしますが宜しくお願い致します。

多気営農センター(店舗)営業時間のご案内

11月から2月までは土曜日を定休日としておりましたが、今月より下記のとおり、土曜日も営業致します。また平日については、18時まで営業致しております。

◎3月～10月

平日	8時30分～18時00分
土日祝	8時30分～17時00分

◎11月～2月

平日	8時30分～17時00分
日祝	8時30分～17時00分

栽培情報

かき 今月より基幹防除が始まります。防除暦は、あくまで目安です。気象条件、園地の病害虫発生状況に応じて効率よい防除を心がけましょう。

3月下旬基幹防除 黒星・うどんこ病・フジコナカイガラムシ 石灰硫黄合剤 10倍
青い芽が展開するまでに散布。

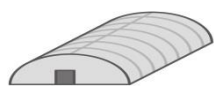
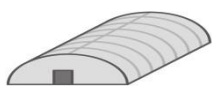
カイガラムシ多発樹には、スタークル顆粒水溶剤またはアルバリン顆粒水溶剤で樹幹塗布処理を行いましょう。

薬剤1gに対し水1ccの割合で希釈し主幹から主枝の粗皮を剥いだ部分に塗布します。

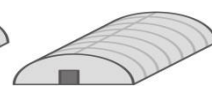
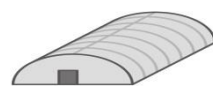
使用時期 発芽前～発芽期 使用量 樹あたり20～40g

塗布処理をすることにより長期的に効果が持続します。

★ 多気営農センター指導員 たより ★



水稻 育苗



床土 立枯れ病、ムシ苗防止の為、必ず床土の消毒を行いましょ。

タチガレース粉剤 一箱あたり 6~8g(8g 使用で 1 kg入り 1 袋で 1 2 5 箱分)

タチガレース液剤 500~1,000 倍液を播種時または発芽後に一箱 500cc 灌注

播種 播種量は催芽モミで 1. 6 合(乾モミで約 1 5 0 g)

播種前に床土へたっぷりと灌水します。(一箱あたり 1~1.2 ㍓) 覆土はモミが隠れる程度とし覆土後の灌水は行いません。

出芽 出芽は育苗機で行います。出芽温度は 30~32℃が適温です。期間は 2 日程度になります。また太陽シートで出芽する場合は 4 月以降、日差しが強く暖かくなった頃が安全です。あまり早い播種は避けるようにしましょ。太陽シートは、播種後 7~10 日後(芽の長さが 2 cm前後)にめくります。

※ミラーシート等での出芽はムシ・ヤケを招くので使用しない。

緑化 ハウスへの移動は午前中に行います。1~2 日間は寒冷紗等で遮光します。(白化苗対策)ハウス内温度は昼 20~25℃、夜 15~20℃で管理します。低温が予想される場合は保温資材(ミラーシート等)をベタ掛けします。

硬化期 緑化後のハウス内温度は昼 15~20℃、夜 10~15℃で管理しましょ。特に昼間の高温に注意が必要です。灌水は午前中に行い夕方には余分な水分が箱中に残らないようにします。苗の草丈は 12~1 3 cmが理想です。田植え前には徐々に外気に慣らすよう夜間もハウスを開放します。



土壌診断をしましょ!



豊作のまず手始めは土作りです。人間と同じで作物の生活環境を整えることで作物を元気に育てることができます。これまでに土壌診断をされた方も、一度もしたことがない方も、ぜひ作物植付前には土壌診断を実施してみてください。また、土壌診断について詳しく知りたい方は、ご相談下さい。

- ・提出方法 . . . 多気営農センター又は丹生店にある専用の土壌診断袋に細かく砕いて乾かして土を入れてください。(診断は有料となります)
- ・提出先 . . . 多気営農センター又は丹生店

◎ 詳しくは多気営農センター 39-6170 までお問い合わせください。